

# Aktiv Verwaltetes Tracker-Zertifikat auf Zentralschweizer Aktien



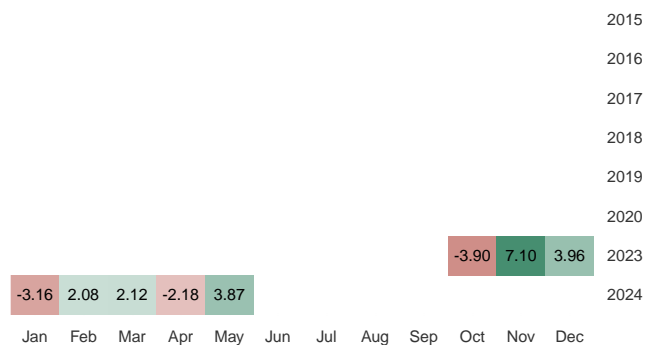
## ECKDATEN

<b>Investment Advisor</b>	Sparkasse Schwyz AG	<b>NAV Datum</b>	30.05.2024
<b>ISIN</b>	CH1254454981	<b>Wahrung</b>	CHF
<b>Valor</b>	125445498	<b>NAV</b>	109.99
<b>Emissionsdatum</b>	11.10.2023	<b>Zertifikate</b>	54'678
<b>Mgmt Fee (total, p.a.)</b>	0.8%	<b>AuM</b>	CHF 6'014'049
<b>Rebalancing</b>	Unbegrenzt	<b>Falligkeitsdatum</b>	Ohne festen Verfall
<b>Emittentin</b>	Luzerner Kantonalbank	<b>Komponenten</b>	22

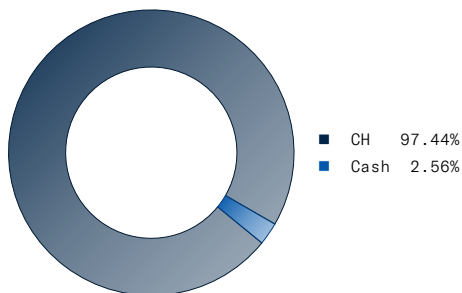
## PREISENTWICKLUNG



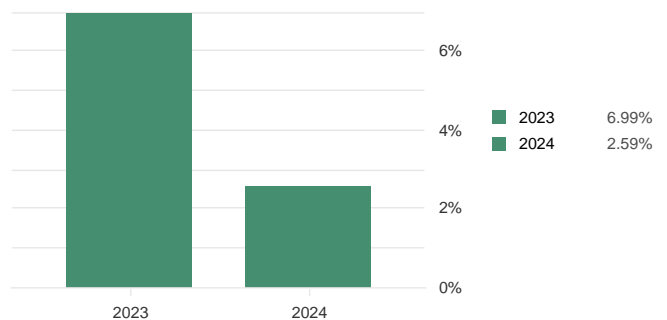
## PERFORMANCE HEATMAP



## PRODUKTZUSAMMENSETZUNG NACH LAND



## PERFORMANCE JAHLRICH



## TOP 5 - BESTE PERFORMER

Name	Kürzel	Währung	Letzter Preis	Performance
HOLCIM AG	HOLN SE	CHF	79.62	37.23%
SCHINDLER HOLDING AG	SCHP SE	CHF	232.60	24.7%
BOSSARD HOLDING AG	BOSN SE	CHF	220.00	19.21%
SIKA AG	SIKA SE	CHF	276.40	17.65%
LANDIS+GYR GROUP AG	LAND SE	CHF	76.90	17.58%

## WORST 5 - SCHLECHTESTE PERFORMER

Name	Kürzel	Währung	Letzter Preis	Performance
KOMAX HOLDING AG	KOMN SE	CHF	164.40	-13.24%
V-ZUG HOLDING AG	VZUG SE	CHF	53.20	-11.51%
LUZERNER KANTONALBANK AG	LUKN SE	CHF	68.10	-6.91%
BERGBAHNEN ENGELBERG-TRUEBSEE-TITLIS BET AG	TIBN SE	CHF	41.60	-6.29%
KÜHNE + NAGEL INTERNATIONAL AG	KNIN SE	CHF	251.20	-3.52%

## TOP 5 - GRÖSSTE POSITIONEN

Name	Kürzel	Währung	Letzter Preis	Percentage
SIKA AG	SIKA SE	CHF	276.40	7.07%
HOLCIM AG	HOLN SE	CHF	79.62	6.95%
KÜHNE + NAGEL INTERNATIONAL AG	KNIN SE	CHF	251.20	6.95%
PARTNERS GROUP HOLDING AG	PGHN SE	CHF	1'210.50	6.87%
SCHINDLER HOLDING AG	SCHP SE	CHF	232.60	6.81%

## ZUSAMMENSETZUNG

### CASH

Währung	ISIN	Name	Gesamtposition	Gewicht / AMC	Kürzel	Prozent
CHF	-	(READONLY) ACCUMULATED INCOME	99'822.64	1.82564541	(READONLY) ACCUMULATED INCOME	1.66%
CHF	-	CHF	54'360.9	0.99420059	CHF	0.9%

### AKTIEN

Währung	ISIN	Name	Gesamtposition	Gewicht / AMC	Kürzel	Prozent
CHF	CH0418792922	SIKA AG	1'539.083916	0.02814814	SIKA SE	7.07%
CHF	CH0012214059	HOLCIM AG	5'251.002658	0.09603502	HOLN SE	6.95%
CHF	CH0025238863	KÜHNE + NAGEL INTERNATIONAL AG	1'663.367263	0.03042114	KNIN SE	6.95%
CHF	CH0024608827	PARTNERS GROUP HOLDING AG	341.168615	0.0062396	PGHN SE	6.87%
CHF	CH0024638196	SCHINDLER HOLDING AG	1'761.563471	0.03221704	SCHP SE	6.81%
CHF	CH0012829898	EMMI AG	388.211313	0.00709995	EMMN SE	5.82%
CHF	CH1252930610	LUZERNER KANTONALBANK AG	5'116.015905	0.09356626	LUKN SE	5.79%
CHF	CH0030486770	DAETWYLER HOLDING AG	1'818.991858	0.03326734	DAE SE	5.74%
CHF	CH0024590272	ALSO HOLDING AG	1'275.448834	0.02332655	ALSN SE	5.5%
CHF	CH0371153492	LANDIS+GYR GROUP AG	4'244.470375	0.07762666	LAND SE	5.43%
CHF	CH0496451508	SOFTWAREONE HOLDING AG	18'485.406455	0.33807759	SWON SE	5.31%
CHF	CH0493891243	ZUGER KANTONALBANK	33.264277	0.00060837	ZUGER SE	4.59%
CHF	CH0238627142	BOSSARD HOLDING AG	1'102.852762	0.02016995	BOSN SE	4.03%
CHF	CH0010702154	KOMAX HOLDING AG	1'458.480579	0.02667399	KOMN SE	3.99%
CHF	CH0003541510	FORBO HOLDING AG	217.928526	0.00398567	FORN SE	3.97%
CHF	CH0276837694	MOBILEZONE HOLDING AG	13'138.186988	0.24028287	MOZN SE	3.1%
CHF	CH0148052126	ZUG ESTATES HOLDING AG	96.070486	0.00175702	ZUGN SE	2.81%
CHF	CH0542483745	V-ZUG HOLDING AG	3'036.814271	0.05553997	VZUG SE	2.69%
CHF	CH0126639464	CALIDA HOLDING AG	4'000.026887	0.07315606	CALN SE	2.09%
CHF	CH0527044959	BERGBAHNEN ENGELBERG-TRUEB SEE-TITLIS BET AG	2'770.353181	0.05066669	TIBN SE	1.92%

## WICHTIGE RECHTLICHE HINWEISE

---

Die hier enthaltenen Angaben haben ausschliesslich informativen Charakter und stellen kein Angebot dar. Trotz sorgfältiger Bearbeitung übernimmt die Luzerner Kantonalbank keine Garantie und Haftung für die Richtigkeit. Die massgebliche Produktdokumentation sowie das Basisinformationsblatt kann per Telefon (+41 44 206 99 55)\* oder E-Mail (strukturierteprodukte@lukb.ch) direkt bei der Luzerner Kantonalbank AG bezogen werden. Verkaufsbeschränkungen gelten für den Europäischen Wirtschaftsraum, die USA, US-Personen und das Vereinte Königreich. Potenzielle Anleger sollten sicherstellen, dass sie ausreichende Kenntnisse haben, um die Risiken und Vorteile einer Anlage in das Produkt einzuschätzen und zu verstehen, und die Eignung des Produkts als Anlage unter Berücksichtigung ihrer eigenen Umstände, Anlageziele, Steuerposition und Finanzlage bestimmen, indem sie sich mit ihren eigenen Fachberatern in den Bereichen Finanzen, Rechnungswesen, Recht und Steuern besprechen. Eine Wiedergabe – auch auszugsweise – von Artikeln und Bildern ist nur mit Genehmigung der Luzerner Kantonalbank AG gestattet. Im Falle einer unverlangten Zusendung wird keine Haftung übernommen. 2024 Luzerner Kantonalbank. Alle Rechte vorbehalten  
\*Gespräche über diese Linie werden aufgezeichnet. Bei Ihrem Anruf gehen wir davon aus, dass Sie damit einverstanden sind.